Krovni sklad PSP

PSP PIKA – mešani defenzivni sklad - Evropa

Mesečno poročilo - maj 2026

Splošni podatki

Oznaka inv. kupona:	PSKPI
Tip sklada:	Mešani defenzivni sklad - Evropa
Datum dovoljenja Agencije za upravljanje sklada:	28.10.1998
Velikost podsklada (ČVS):	4.101.678,75 EUR

Kumulativna donosnost VEP po obdobjih

	1-letno	3-letno	5-letno
Donos	5,97%	27,63%	30,12%

Opozorilo: Pretekla donosnost naložbe ni pokazatelj njene donosnosti v prihodnosti. Vstopni in izstopni stroški zmanjšujejo prikazan donos.

Zbirni kazalnik tveganja

1 **2** 3 4 5 6 7

Manjše tveganje — Večje tveganje

Kazalnik tveganja temelji na predpostavki, da s skladom razpolagate najmanj 3 leta.

- Zbirni kazalnik tveganja je smernica v zvezi s stopnjo tveganja sklada v primerjavi z drugimi produkti. Prikazuje stopnjo verjetnosti, da bo sklad izgubil vrednost zaradi tržnih gibanj ali ker ne moremo izplačati vlagatelja.
- Sklad smo razvrstili v razred 2 od 7, kar je nizek razred tveganja. Morebitne izgube na podlagi prihodnje uspešnosti so ocenjene z nizko stopnjo. Kljub razpršenosti naložb ostaja možnost nizke nihajnosti vrednosti enot premoženja. Slabi tržni pogoji najverjetneje ne bodo vplivali na možnost, da izplačamo vlagatelja.
- V skladu z dejanskim poslovanjem sklada v prihodnosti se lahko zbirni kazalnik tveganja spremeni. Najnižja kategorija ne pomeni naložbe brez tveganja.
- Na poslovanje sklada lahko vpliva tudi likvidnostno tveganje, ki ni vključeno v zbirni kazalnik tveganja in pomeni tveganje, da sklad zaradi omejene likvidnosti naložb na posameznem trgu vrednostnih papirjev s temi naložbami ne more trgovati oziroma lahko trguje z njimi le po občutno slabših pogojih kot tistih, po katerih so te naložbe ovrednotene. Likvidnostno tveganje sklada je odvisno tudi od relativnega obsega podanih zahtev za izplačilo oziroma vplačilo v sklad.
- Sklad je izpostavljen tudi kreditnemu tveganju, to je tveganju, da dolžnik (banka oziroma izdajatelj vrednostnega papirja) svojih obveznosti do sklada ne poravna pravočasno in/ali v celoti.
- Sklad ne vsebuje nobene zaščite glede prihodnje tržne uspešnosti, zato lahko svojo naložbo delno ali v celoti izgubite.
- V naložbah, na katerih temelji ta finančni produkt, niso upoštevana merila EU za okoljsko trajnostne dejavnosti.

Gibanje vrednosti enote premoženja za zadnjih 36 mesecev v EUR

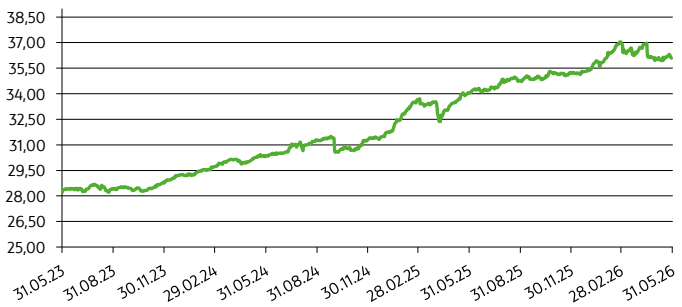

Deset največjih naložb na dan 29.05.2026

Naziv izdajatelja	Oznaka	Delež v %
REPUBLIKA SLOVENIJA	RS84	4,90
REPUBLIKA SLOVENIJA	SLOREP 2 1/4 03/03/32	3,80
ISHARES EURO CORP BOND EX-FINANCIALS UCITS E	EUNR GY	3,60
KONINKLIJKE KPN N.V.	KPN 5 3/4 09/17/29	3,02
VERIZON COMMUNICATIONS INC	VZ 4.4 11/01/34	3,00
ZAVAROVALNICA TRIGLAV	ZVTG	2,99
ALLIANZ SE VNA O.N.	ALV GY	2,98
HSBC HOLDINGS PLC	HSBC 2 5/8 08/16/28	2,75
GB D.D., KRANJ	GB02	2,66
AREX D.O.O.	ARE1	2,62

Struktura premoženja po vrsti naložb na dan 29.05.2026

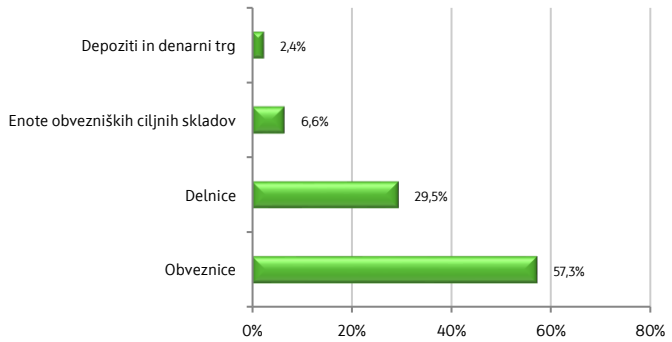

Struktura naložb po panogah na dan 29.05.2026

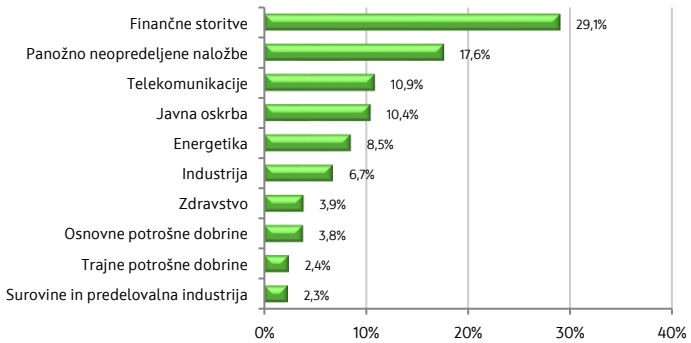

Struktura naložb po zapadlosti na dan 29.05.2026

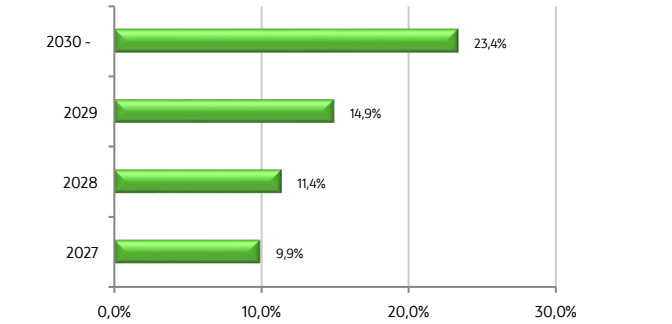

Geografska struktura naložb na d 29.05.2026

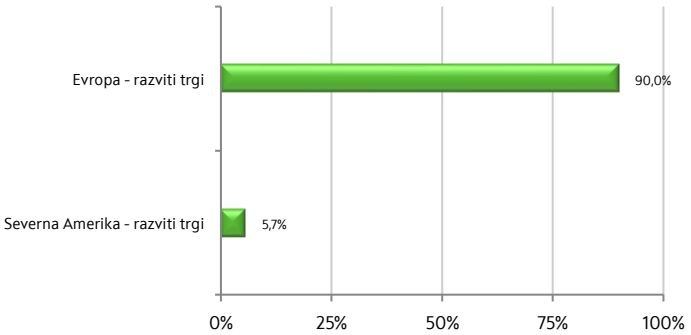

Datum: 15.06.2026

OTP Skladi, d.o.o.
Uprava družbe

Vlagateljem je omogočen vpogled v metodologijo izračuna vseh podatkov, navedenih v poročilu na spletni strani ***www.otpskladi.si***